

## Zweckverband Feuerwehr Weinland 8460 Marthalen

# Jahresrechnung 2025

Ablieferung an Feuerwehrkommission	06.03.2026
Abnahmebeschluss Feuerwehrkommission	09.03.2026
Ablieferung an Rechnungsprüfungskommission	05.03.2026
Abnahmebeschluss Rechnungsprüfungskommission	17.03.2026
Abnahmebeschluss Gemeinderat Verbandsgemeinde <b>Marthalen</b>	28.04.2026
Abnahmebeschluss Gemeinderat Verbandsgemeinde <b>Ossingen</b>	07.04.2026
Abnahmebeschluss Gemeinderat Verbandsgemeinde <b>Rheinau</b>	17.03.2026
Abnahmebeschluss Gemeinderat Verbandsgemeinde <b>Truttikon</b>	04.05.2026
Abnahmebeschluss Gemeinderat Verbandsgemeinde <b>Neunforn TG</b>	12.03.2026
Abnahmebeschluss Gemeinderat Verbandsgemeinde <b>Benken</b>	14.04.2026
Abnahmebeschluss Gemeinderat Verbandsgemeinde <b>Dachsen</b>	06.05.2026
Abnahmebeschluss Gemeinderat Verbandsgemeinde <b>Trüllikon</b>	24.03.2026
Abnahmebeschluss Gemeinderat Verbandsgemeinde <b>Laufen-Uhwiesen</b>	21.04.2026
Veröffentlichung	31.12.2026

## Inhaltsverzeichnis

	Seite
<b>Bericht, Anträge und Beschlüsse</b>	<b>4</b>
1 Bericht	5
2 Anträge und Beschlüsse	6
3 Kurzbericht der Revisionsstelle	18
4 Vollständigkeitserklärung	19
<b>Jahresrechnung - Finanzbericht</b>	<b>20</b>
5 <b>Finanzierung</b>	n.a.
6 <b>Erfolgsrechnung</b>	21
7 <b>Kostenverleger Erfolgsrechnung</b>	22
8 <b>Investitionsrechnungen</b>	23
9 <b>Bilanz</b>	25
10 <b>Geldflussrechnung</b>	27
11 <b>Anhang</b>	29
<b>Grundlagen und Grundsätze der Rechnungslegung</b>	29
Angewandtes Regelwerk	29
Rechnungslegungs-, Bilanzierungs- und Bewertungsgrundsätze	29
Organisationseinheiten	n.a.
<b>Finanzinformationen</b>	n.a.
Ausgewählte Positionen des Finanzvermögens	n.a.
Eventualforderungen	n.a.
Anlagenspiegel Finanzvermögen	n.a.
Anlagenspiegel Verwaltungsvermögen	31
Beteiligungsspiegel	n.a.
Ausgewählte Positionen des Fremdkapitals	n.a.
Gewährleistungsspiegel / Eventualverpflichtungen	n.a.
Leasingverträge	n.a.

	Seite
Rückstellungsspiegel	n.a.
Eigenkapitalnachweis	32
Beteiligungsverhältnisse und Verschuldungssituation	33
Sonderrechnungen	n.a.
Finanzkennzahlen	34
<b>Kreditrechtliche Angaben</b>	n.a.
Verpflichtungskredite	n.a.
Gebundene Ausgabenbeschlüsse	n.a.
<b>Weitere Offenlegungen</b>	n.a.
Pflegeheim - Kostendeckungsprinzip	n.a.
Spitex - Verrechnung nichtpflegerische Spitex-Leistungen	n.a.
Elektrizitätswerk - Deckungsdifferenzenspiegel	n.a.

<b>Jahresrechnung - Details zum Finanzbericht</b>	<b>35</b>
12 Erläuterungen zur Erfolgsrechnung	36
13 Erfolgsrechnung	37
14 Erläuterungen zu den Investitionsrechnungen	n.a.
15 Investitionsrechnung Verwaltungsvermögen	41
16 Investitionsrechnung Finanzvermögen	n.a.
17 Bilanz	43

**Kontakt**

Zweckverband Feuerwehr Weinland  
 Underdorf 2  
 8460 Marthalen

Präsident: Gilbert Mäder, Marthalen

Rechnungsführer: PG Marthalen, Markus Kühne  
 Telefon: 052 305 44 53  
 E-Mail: [finanzen@marthalen.ch](mailto:finanzen@marthalen.ch)

# **Bericht, Anträge und Beschlüsse**

## Bericht

### Finanzieller Überblick zur Jahresrechnung

		Jahresrechnung 2025	Budget 2025
		CHF	CHF
<b>Erfolgsrechnung</b>	Aufwandüberschuss z. L. Verbandsgemeinden	551'371.80	598'900
<b>Investitionsrechnung</b>	Nettoinvestitionen im Verwaltungsvermögen	49'667.90	50'000

### Erläuterungen zum abgeschlossenen Rechnungsjahr inkl. erheblichen Abweichungen

Der Aufwandüberschuss zu Lasten der Verbandsgemeinden beträgt CHF 551'371.80 (Budget CHF 598'900), eine Abweichung von - 7.94 %.

Weniger Ernstfalleinsatzstunden der AdF reduzierten den Aufwand und die Rückerstattungen durch Dritte. Der Personalbereich verursachte weniger Aufwand für Kurstage und Ausbildungskurse. Mehr Betriebs- und Verbrauchsmaterial sowie Unterhalt für die Fahrzeuge beeinflussten das Ergebnis. Für den Gesamtbetrieb wurde ein höherer Staatsbeitrag durch die Gebäudeversicherung Kanton Zürich (GVZ) ausgerichtet.

Gemäss Investitionsrechnung wurde das Personentransport-Fahrzeug SAN angeschafft und mit 50% durch die GVZ subventioniert

Siehe auch die Erläuterungen zur Erfolgsrechnung

## Antrag der Feuerwehrkommission

- Die Feuerwehrkommission hat die Jahresrechnung 2025 des Zweckverbands Feuerwehr Weinland genehmigt.
- Die Jahresrechnung 2025 des Zweckverbands Feuerwehr Weinland weist folgende Eckdaten aus:

<b>Erfolgsrechnung</b>	Gesamtaufwand	Fr.	906'509.80
	Gesamtertrag	Fr.	354'778.00
	<b>Ertragsüberschuss (+) / Aufwandüberschuss (-)</b>	<b>Fr.</b>	<b>-551'731.80</b>

Der Aufwandüberschuss der Erfolgsrechnung wird gemäss Art. 34 der Zweckverbandsstatuten durch die Verbandsgemeinden getragen:

	Gemeinde Marthalen	Fr.	90'352.15
	Gemeinde Ossingen	Fr.	76'799.44
	Gemeinde Rheinau	Fr.	76'314.78
	Gemeinde Truttikon	Fr.	20'387.50
	Gemeinde Neunforn TG	Fr.	47'619.18
	Gemeinde Benken	Fr.	37'722.41
	Gemeinde Dachsen	Fr.	75'569.20
	Gemeinde Trüllikon	Fr.	48'723.76
	Gemeinde Laufen-Uhwiesen	Fr.	78'243.38
	<b>Total</b>	<b>Fr.</b>	<b>551'731.80</b>

<b>Investitionsrechnung Verwaltungsvermögen</b>	Ausgaben Verwaltungsvermögen	Fr.	94'740.75
	Einnahmen Verwaltungsvermögen	Fr.	45'072.85
	<b>Nettoinvestitionen Verwaltungsvermögen</b>	<b>Fr.</b>	<b>-49'667.90</b>
	Nettoinvestitionen (-) / Einnahmenüberschuss (+)		

<b>Investitionsrechnung Finanzvermögen</b>	Ausgaben Finanzvermögen	Fr.	0.00
	Einnahmen Finanzvermögen	Fr.	0.00
	<b>Nettoinvestitionen Finanzvermögen</b>	<b>Fr.</b>	<b>0.00</b>
	Ausgabenüberschuss (-) / Einnahmenüberschuss (+)		

<b>Bilanz</b>	<b>Bilanzsumme</b>	<b>Fr.</b>	<b>588'705.67</b>
---------------	--------------------	------------	-------------------

- Die Feuerwehrkommission beantragt den Gemeinderäten der Verbandsgemeinden, die Jahresrechnung 2025 des Zweckverbands Feuerwehr Weinland zu genehmigen.

8460 Marthalen,

**Feuerwehrkommission Zweckverband Feuerwehr Weinland**

Präsident

Gilbert Mäder

Aktuar

Pascal Bayard

- 9. März 2026

## Antrag der Rechnungsprüfungskommission

- 1 Die Rechnungsprüfungskommission hat die Jahresrechnung 2025 des Zweckverbands Feuerwehr Weinland in der von der Feuerwehrkommission beschlossenen Fassung geprüft.  
Die Jahresrechnung weist folgende Eckdaten aus:

<b>Erfolgsrechnung</b>	Gesamtaufwand	Fr.	906'509.80
	Gesamtertrag	Fr.	354'778.00
	<b>Ertragsüberschuss (+) / Aufwandüberschuss (-)</b>	<b>Fr.</b>	<b>-551'731.80</b>
Der Aufwandüberschuss der Erfolgsrechnung wird gemäss Art. 34 der Zweckverbandsstatuten durch die Verbandsgemeinden getragen:			
	Gemeinde Marthalen	Fr.	90'352.15
	Gemeinde Ossingen	Fr.	76'799.44
	Gemeinde Rheinau	Fr.	76'314.78
	Gemeinde Truttikon	Fr.	20'387.50
	Gemeinde Neunforn TG	Fr.	47'619.18
	Gemeinde Benken	Fr.	37'722.41
	Gemeinde Dachsen	Fr.	75'569.20
	Gemeinde Trüllikon	Fr.	48'723.76
	Gemeinde Laufen-Uhwiesen	Fr.	78'243.38
	<b>Total</b>	<b>Fr.</b>	<b>551'731.80</b>
<b>Investitionsrechnung Verwaltungsvermögen</b>	Ausgaben Verwaltungsvermögen	Fr.	94'740.75
	Einnahmen Verwaltungsvermögen	Fr.	45'072.85
	<b>Nettoinvestitionen Verwaltungsvermögen</b> Nettoinvestitionen (-) / Einnahmenüberschuss (+)	<b>Fr.</b>	<b>-49'667.90</b>
<b>Investitionsrechnung Finanzvermögen</b>	Ausgaben Finanzvermögen	Fr.	0.00
	Einnahmen Finanzvermögen	Fr.	0.00
	<b>Nettoinvestitionen Finanzvermögen</b> Ausgabenüberschuss (-) / Einnahmenüberschuss (+)	<b>Fr.</b>	<b>0.00</b>
<b>Bilanz</b>	<b>Bilanzsumme</b>	<b>Fr.</b>	<b>588'705.67</b>

## Antrag der Rechnungsprüfungskommission

- 2 Die Rechnungsprüfungskommission stellt fest, dass die Jahresrechnung des Zweckverbands Feuerwehr Weinland finanzrechtlich zulässig und rechnerisch richtig ist. Die finanzpolitische Prüfung der Jahresrechnung gibt zu keinen Bemerkungen Anlass.
- 3 Die Rechnungsprüfungskommission hat den Kurzbericht der finanztechnischen Prüfung zur Kenntnis genommen.
- 4 Die Rechnungsprüfungskommission beantragt den Gemeindevorständen der Verbandsgemeinden, die Jahresrechnung 2025 des Zweckverbands Feuerwehr Weinland entsprechend dem Antrag der Feuerwehrkommission zu genehmigen.

8460 Marthalen, 17.3.2026

**Rechnungsprüfungskommission Zweckverband Feuerwehr Weinland**

Präsident



Stefan Marthaler

Aktuar



Hanspeter Lee

## Beschluss des Gemeinderats der Verbandsgemeinde Marthalen

Der Gemeinderat der Verbandsgemeinde Marthalen hat die Jahresrechnung 2025 des Zweckverbands Feuerwehr Weinland entsprechend dem Antrag der Feuerwehrkommission genehmigt. Die Jahresrechnung weist folgende Eckdaten aus:

<b>Erfolgsrechnung</b>	Gesamtaufwand	Fr.	906'509.80
	Gesamtertrag	Fr.	354'778.00
	<b>Ertragsüberschuss (+) / Aufwandüberschuss (-)</b>	Fr.	<b>-551'731.80</b>

Der Aufwandüberschuss der Erfolgsrechnung wird gemäss Art. 34 der Zweckverbandsstatuten durch die Verbandsgemeinden getragen:

	Gemeinde Marthalen	Fr.	90'352.15
	Gemeinde Ossingen	Fr.	76'799.44
	Gemeinde Rheinau	Fr.	76'314.78
	Gemeinde Truttikon	Fr.	20'387.50
	Gemeinde Neunforn TG	Fr.	47'619.18
	Gemeinde Benken	Fr.	37'722.41
	Gemeinde Dachsen	Fr.	75'569.20
	Gemeinde Trüllikon	Fr.	48'723.76
	Gemeinde Laufen-Uhwiesen	Fr.	78'243.38
	<b>Total</b>	Fr.	<b>551'731.80</b>
<b>Investitionsrechnung Verwaltungsvermögen</b>	Ausgaben Verwaltungsvermögen	Fr.	94'740.75
	Einnahmen Verwaltungsvermögen	Fr.	45'072.85
	<b>Nettoinvestitionen Verwaltungsvermögen</b> Nettoinvestitionen (-) / Einnahmenüberschuss (+)	Fr.	<b>-49'667.90</b>
<b>Investitionsrechnung Finanzvermögen</b>	Ausgaben Finanzvermögen	Fr.	0.00
	Einnahmen Finanzvermögen	Fr.	0.00
	<b>Nettoinvestitionen Finanzvermögen</b> Ausgabenüberschuss (-) / Einnahmenüberschuss (+)	Fr.	<b>0.00</b>
<b>Bilanz</b>	<b>Bilanzsumme</b>	Fr.	<b>588'705.67</b>

Ort / Beschlussdatum der Abnahme: 8460 Marthaler, 28. April 2026  
GEMEINDERAT MARTHAELEN

Gemeindepräsident

  
Matthias Stutz

Gemeindeschreiber

  
Roger Fankhauser

## Beschluss des Gemeinderats der Verbandsgemeinde Ossingen


Der Gemeinderat der Verbandsgemeinde Ossingen hat die Jahresrechnung 2025 des Zweckverbands Feuerwehr Weinland entsprechend dem Antrag der Feuerwehrkommission genehmigt. Die Jahresrechnung weist folgende Eckdaten aus:

<b>Erfolgsrechnung</b>	Gesamtaufwand	Fr.	906'509.80
	Gesamtertrag	Fr.	354'778.00
	<b>Ertragsüberschuss (+) / Aufwandüberschuss (-)</b>	<b>Fr.</b>	<b>-551'731.80</b>

Der Aufwandüberschuss der Erfolgsrechnung wird gemäss Art. 34 der Zweckverbandsstatuten durch die Verbandsgemeinden getragen:

	Gemeinde Marthalen	Fr.	90'352.15
	Gemeinde Ossingen	Fr.	76'799.44
	Gemeinde Rheinau	Fr.	76'314.78
	Gemeinde Truttikon	Fr.	20'387.50
	Gemeinde Neunforn TG	Fr.	47'619.18
	Gemeinde Benken	Fr.	37'722.41
	Gemeinde Dachsen	Fr.	75'569.20
	Gemeinde Trüllikon	Fr.	48'723.76
	Gemeinde Laufen-Uhwiesen	Fr.	78'243.38
	<b>Total</b>	<b>Fr.</b>	<b>551'731.80</b>
<b>Investitionsrechnung Verwaltungsvermögen</b>	Ausgaben Verwaltungsvermögen	Fr.	94'740.75
	Einnahmen Verwaltungsvermögen	Fr.	45'072.85
	<b>Nettoinvestitionen Verwaltungsvermögen</b>	<b>Fr.</b>	<b>-49'667.90</b>
	Nettoinvestitionen (-) / Einnahmenüberschuss (+)		
<b>Investitionsrechnung Finanzvermögen</b>	Ausgaben Finanzvermögen	Fr.	0.00
	Einnahmen Finanzvermögen	Fr.	0.00
	<b>Nettoinvestitionen Finanzvermögen</b>	<b>Fr.</b>	<b>0.00</b>
	Ausgabenüberschuss (-) / Einnahmenüberschuss (+)		
<b>Bilanz</b>	<b>Bilanzsumme</b>	<b>Fr.</b>	<b>588'705.67</b>

Ort / Beschlussdatum der Abnahme: 7.4.2026  
GEMEINDERAT OSSINGEN

Gemeindepräsident  
  
Martin Widmer

Gemeindegemeinsamer  
  
Sven Fehst

## Beschluss des Gemeinderats der Verbandsgemeinde Rheinau

Der Gemeinderat der Verbandsgemeinde Rheinau hat die Jahresrechnung 2025 des Zweckverbands Feuerwehr Weinland entsprechend dem Antrag der Feuerwehrkommission genehmigt. Die Jahresrechnung weist folgende Eckdaten aus:

<b>Erfolgsrechnung</b>	Gesamtaufwand	Fr.	906'509.80
	Gesamtertrag	Fr.	354'778.00
	<b>Ertragsüberschuss (+) / Aufwandüberschuss (-)</b>	<b>Fr.</b>	<b>-551'731.80</b>

Der Aufwandüberschuss der Erfolgsrechnung wird gemäss Art. 34 der Zweckverbandsstatuten durch die Verbandsgemeinden getragen:

Gemeinde Marthalen	Fr.	90'352.15
Gemeinde Ossingen	Fr.	76'799.44
Gemeinde Rheinau	Fr.	76'314.78
Gemeinde Truttikon	Fr.	20'387.50
Gemeinde Neunforn TG	Fr.	47'619.18
Gemeinde Benken	Fr.	37'722.41
Gemeinde Dachsen	Fr.	75'569.20
Gemeinde Trüllikon	Fr.	48'723.76
Gemeinde Laufen-Uhwiesen	Fr.	78'243.38
<b>Total</b>	<b>Fr.</b>	<b>551'731.80</b>

<b>Investitionsrechnung Verwaltungsvermögen</b>	Ausgaben Verwaltungsvermögen	Fr.	94'740.75
	Einnahmen Verwaltungsvermögen	Fr.	45'072.85
	<b>Nettoinvestitionen Verwaltungsvermögen</b> Nettoinvestitionen (-) / Einnahmenüberschuss (+)	<b>Fr.</b>	<b>-49'667.90</b>

<b>Investitionsrechnung Finanzvermögen</b>	Ausgaben Finanzvermögen	Fr.	0.00
	Einnahmen Finanzvermögen	Fr.	0.00
	<b>Nettoinvestitionen Finanzvermögen</b> Ausgabenüberschuss (-) / Einnahmenüberschuss (+)	<b>Fr.</b>	<b>0.00</b>

<b>Bilanz</b>	<b>Bilanzsumme</b>	<b>Fr.</b>	<b>588'705.67</b>
---------------	--------------------	------------	-------------------

Ort / Beschlussdatum der Abnahme: 17. März 2026  
GEMEINDERAT RHEINAU

Gemeindepräsident

Andreas Jenni

Gemeindeschreiberin

Kim Treibenreif

## Beschluss des Gemeinderats der Verbandsgemeinde Truttikon

Der Gemeinderat der Verbandsgemeinde Truttikon hat die Jahresrechnung 2025 des Zweckverbands Feuerwehr Weinland entsprechend dem Antrag der Feuerwehrkommission genehmigt. Die Jahresrechnung weist folgende Eckdaten aus:

<b>Erfolgsrechnung</b>	Gesamtaufwand	Fr.	906'509.80
	Gesamtertrag	Fr.	354'778.00
	<b>Ertragsüberschuss (+) / Aufwandüberschuss (-)</b>	<b>Fr.</b>	<b>-551'731.80</b>

Der Aufwandüberschuss der Erfolgsrechnung wird gemäss Art. 34 der Zweckverbandsstatuten durch die Verbandsgemeinden getragen:

	Gemeinde Marthalen	Fr.	90'352.15
	Gemeinde Ossingen	Fr.	76'799.44
	Gemeinde Rheinau	Fr.	76'314.78
	Gemeinde Truttikon	Fr.	20'387.50
	Gemeinde Neunforn TG	Fr.	47'619.18
	Gemeinde Benken	Fr.	37'722.41
	Gemeinde Dachsen	Fr.	75'569.20
	Gemeinde Trüllikon	Fr.	48'723.76
	Gemeinde Laufen-Uhwiesen	Fr.	78'243.38
	<b>Total</b>	<b>Fr.</b>	<b>551'731.80</b>

<b>Investitionsrechnung Verwaltungsvermögen</b>	Ausgaben Verwaltungsvermögen	Fr.	94'740.75
	Einnahmen Verwaltungsvermögen	Fr.	45'072.85
	<b>Nettoinvestitionen Verwaltungsvermögen</b>	<b>Fr.</b>	<b>-49'667.90</b>
	Nettoinvestitionen (-) / Einnahmenüberschuss (+)		

<b>Investitionsrechnung Finanzvermögen</b>	Ausgaben Finanzvermögen	Fr.	0.00
	Einnahmen Finanzvermögen	Fr.	0.00
	<b>Nettoinvestitionen Finanzvermögen</b>	<b>Fr.</b>	<b>0.00</b>
	Ausgabenüberschuss (-) / Einnahmenüberschuss (+)		

<b>Bilanz</b>	<b>Bilanzsumme</b>	<b>Fr.</b>	<b>588'705.67</b>
---------------	--------------------	------------	-------------------

Ort / Beschlussdatum der Abnahme: Truttikon, 04.05.2026  
 GEMEINDERAT TRUTTIKON

Gemeindepräsident

Sergio Rami

Gemeindeschreiberin

Melanie Süssstrunk

## Beschluss des Gemeinderats der Verbandsgemeinde Neunforn

Der Gemeinderat der Verbandsgemeinde Neunforn hat die Jahresrechnung 2025 des Zweckverbands Feuerwehr Weinland entsprechend dem Antrag der Feuerwehrkommission genehmigt. Die Jahresrechnung weist folgende Eckdaten aus:

<b>Erfolgsrechnung</b>	Gesamtaufwand	Fr.	906'509.80
	Gesamtertrag	Fr.	354'778.00
	<b>Ertragsüberschuss (+) / Aufwandüberschuss (-)</b>	<b>Fr.</b>	<b>-551'731.80</b>

Der Aufwandüberschuss der Erfolgsrechnung wird gemäss Art. 34 der Zweckverbandsstatuten durch die Verbandsgemeinden getragen:

	Gemeinde Marthalen	Fr.	90'352.15
	Gemeinde Ossingen	Fr.	76'799.44
	Gemeinde Rheinau	Fr.	76'314.78
	Gemeinde Truttikon	Fr.	20'387.50
	Gemeinde Neunforn TG	Fr.	47'619.18
	Gemeinde Benken	Fr.	37'722.41
	Gemeinde Dachsen	Fr.	75'569.20
	Gemeinde Trüllikon	Fr.	48'723.76
	Gemeinde Laufen-Uhwiesen	Fr.	78'243.38
	<b>Total</b>	<b>Fr.</b>	<b>551'731.80</b>
<b>Investitionsrechnung Verwaltungsvermögen</b>	Ausgaben Verwaltungsvermögen	Fr.	94'740.75
	Einnahmen Verwaltungsvermögen	Fr.	45'072.85
	<b>Nettoinvestitionen Verwaltungsvermögen</b> Nettoinvestitionen (-) / Einnahmenüberschuss (+)	<b>Fr.</b>	<b>-49'667.90</b>
<b>Investitionsrechnung Finanzvermögen</b>	Ausgaben Finanzvermögen	Fr.	0.00
	Einnahmen Finanzvermögen	Fr.	0.00
	<b>Nettoinvestitionen Finanzvermögen</b> Ausgabenüberschuss (-) / Einnahmenüberschuss (+)	<b>Fr.</b>	<b>0.00</b>
<b>Bilanz</b>	<b>Bilanzsumme</b>	<b>Fr.</b>	<b>588'705.67</b>

Ort / Beschlussdatum der Abnahme:  
GEMEINDERAT NEUNFORN

**12. März 2026**

Gemeinderpräsident

Beto Frehner

Gemeindeschreiber

Cornel Frischknecht

## Beschluss des Gemeinderats der Verbandsgemeinde Gemeinde Benken


Der Gemeinderat der Verbandsgemeinde Benken hat die Jahresrechnung 2025 des Zweckverbands Feuerwehr Weinland entsprechend dem Antrag der Feuerwehrkommission genehmigt. Die Jahresrechnung weist folgende Eckdaten aus:

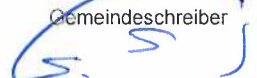
<b>Erfolgsrechnung</b>	Gesamtaufwand	Fr.	906'509.80
	Gesamtertrag	Fr.	354'778.00
	<b>Ertragsüberschuss (+) / Aufwandüberschuss (-)</b>	<b>Fr.</b>	<b>-551'731.80</b>

Der Aufwandüberschuss der Erfolgsrechnung wird gemäss Art. 34 der Zweckverbandsstatuten durch die Verbandsgemeinden getragen:

	Gemeinde Marthalen	Fr.	90'352.15
	Gemeinde Ossingen	Fr.	76'799.44
	Gemeinde Rheinau	Fr.	76'314.78
	Gemeinde Truttikon	Fr.	20'387.50
	Gemeinde Neunforn TG	Fr.	47'619.18
	Gemeinde Benken	Fr.	37'722.41
	Gemeinde Dachsen	Fr.	75'569.20
	Gemeinde Trüllikon	Fr.	48'723.76
	Gemeinde Laufen-Uhwiesen	Fr.	78'243.38
	<b>Total</b>	<b>Fr.</b>	<b>551'731.80</b>
<b>Investitionsrechnung Verwaltungsvermögen</b>	Ausgaben Verwaltungsvermögen	Fr.	94'740.75
	Einnahmen Verwaltungsvermögen	Fr.	45'072.85
	<b>Nettoinvestitionen Verwaltungsvermögen</b> Nettoinvestitionen (-) / Einnahmenüberschuss (+)	<b>Fr.</b>	<b>-49'667.90</b>
<b>Investitionsrechnung Finanzvermögen</b>	Ausgaben Finanzvermögen	Fr.	0.00
	Einnahmen Finanzvermögen	Fr.	0.00
	<b>Nettoinvestitionen Finanzvermögen</b> Ausgabenüberschuss (-) / Einnahmenüberschuss (+)	<b>Fr.</b>	<b>0.00</b>
<b>Bilanz</b>	<b>Bilanzsumme</b>	<b>Fr.</b>	<b>588'705.67</b>

Ort / Beschlussdatum der Abnahme: 14. April 2026  
GEMEINDERAT BENKEN

Gemeindepräsident  
  
Beat Schmid

Gemeindeschreiber  
  
Sandro Stoll

## Beschluss des Gemeinderats der Verbandsgemeinde Gemeinde Dachsen

Der Gemeinderat der Verbandsgemeinde Dachsen hat die Jahresrechnung 2025 des Zweckverbands Feuerwehr Weinland entsprechend dem Antrag der Feuerwehrkommission genehmigt. Die Jahresrechnung weist folgende Eckdaten aus:

<b>Erfolgsrechnung</b>	Gesamtaufwand	Fr.	906'509.80
	Gesamtertrag	Fr.	354'778.00
	<b>Ertragsüberschuss (+) / Aufwandüberschuss (-)</b>	<b>Fr.</b>	<b>-551'731.80</b>

Der Aufwandüberschuss der Erfolgsrechnung wird gemäss Art. 34 der Zweckverbandsstatuten durch die Verbandsgemeinden getragen:

	Gemeinde Marthalen	Fr.	90'352.15
	Gemeinde Ossingen	Fr.	76'799.44
	Gemeinde Rheinau	Fr.	76'314.78
	Gemeinde Truttikon	Fr.	20'387.50
	Gemeinde Neunforn TG	Fr.	47'619.18
	Gemeinde Benken	Fr.	37'722.41
	Gemeinde Dachsen	Fr.	75'569.20
	Gemeinde Trüllikon	Fr.	48'723.76
	Gemeinde Laufen-Uhwiesen	Fr.	78'243.38
	<b>Total</b>	<b>Fr.</b>	<b>551'731.80</b>

<b>Investitionsrechnung Verwaltungsvermögen</b>	Ausgaben Verwaltungsvermögen	Fr.	94'740.75
	Einnahmen Verwaltungsvermögen	Fr.	45'072.85
	<b>Nettoinvestitionen Verwaltungsvermögen</b> Nettoinvestitionen (-) / Einnahmenüberschuss (+)	<b>Fr.</b>	<b>-49'667.90</b>

<b>Investitionsrechnung Finanzvermögen</b>	Ausgaben Finanzvermögen	Fr.	0.00
	Einnahmen Finanzvermögen	Fr.	0.00
	<b>Nettoinvestitionen Finanzvermögen</b> Ausgabenüberschuss (-) / Einnahmenüberschuss (+)	<b>Fr.</b>	<b>0.00</b>

<b>Bilanz</b>	<b>Bilanzsumme</b>	<b>Fr.</b>	<b>588'705.67</b>
---------------	--------------------	------------	-------------------

Dachsen, 6. Mai 2026  
GEMEINDERAT DACHSEN

Gemeindepräsident

Urs Schweizer

Gemeindeschreiberin

Melanie Eisenring

## Beschluss des Gemeinderats der Verbandsgemeinde Gemeinde Trüllikon

Der Gemeinderat der Verbandsgemeinde Trüllikon hat die Jahresrechnung 2025 des Zweckverbands Feuerwehr Weinland entsprechend dem Antrag der Feuerwehrkommission genehmigt. Die Jahresrechnung weist folgende Eckdaten aus:

<b>Erfolgsrechnung</b>	Gesamtaufwand	Fr.	906'509.80
	Gesamtertrag	Fr.	354'778.00
	<b>Ertragsüberschuss (+) / Aufwandüberschuss (-)</b>	<b>Fr.</b>	<b>-551'731.80</b>

Der Aufwandüberschuss der Erfolgsrechnung wird gemäss Art. 34 der Zweckverbandsstatuten durch die Verbandsgemeinden getragen:

	Gemeinde Marthalen	Fr.	90'352.15
	Gemeinde Ossingen	Fr.	76'799.44
	Gemeinde Rheinau	Fr.	76'314.78
	Gemeinde Trüllikon	Fr.	20'387.50
	Gemeinde Neunforn TG	Fr.	47'619.18
	Gemeinde Benken	Fr.	37'722.41
	Gemeinde Dachsen	Fr.	75'569.20
	Gemeinde Trüllikon	Fr.	48'723.76
	Gemeinde Laufen-Uhwiesen	Fr.	78'243.38
	<b>Total</b>	<b>Fr.</b>	<b>551'731.80</b>
<b>Investitionsrechnung Verwaltungsvermögen</b>	Ausgaben Verwaltungsvermögen	Fr.	94'740.75
	Einnahmen Verwaltungsvermögen	Fr.	45'072.85
	<b>Nettoinvestitionen Verwaltungsvermögen</b>	<b>Fr.</b>	<b>-49'667.90</b>
	Nettoinvestitionen (-) / Einnahmenüberschuss (+)		
<b>Investitionsrechnung Finanzvermögen</b>	Ausgaben Finanzvermögen	Fr.	0.00
	Einnahmen Finanzvermögen	Fr.	0.00
	<b>Nettoinvestitionen Finanzvermögen</b>	<b>Fr.</b>	<b>0.00</b>
	Ausgabenüberschuss (-) / Einnahmenüberschuss (+)		
<b>Bilanz</b>	<b>Bilanzsumme</b>	<b>Fr.</b>	<b>588'705.67</b>

Ort / Beschlussdatum der Abnahme: 24. MRZ. 2026

GEMEINDERAT TRÜLLIKON

Gemeindepräsidentin

Claudia Gürtler

Gemeindeschreiber a. D.

Matthias Hildebrandt

## Beschluss des Gemeinderats der Verbandsgemeinde Gemeinde Laufen-Uhwiesen

Der Gemeinderat der Verbandsgemeinde Laufen-Uhwiesen hat die Jahresrechnung 2025 des Zweckverbands Feuerwehr Weinland entsprechend dem Antrag der Feuerwehrkommission genehmigt. Die Jahresrechnung weist folgende Eckdaten aus:

<b>Erfolgsrechnung</b>	Gesamtaufwand	Fr.	906'509.80
	Gesamtertrag	Fr.	354'778.00
	<b>Ertragsüberschuss (+) / Aufwandüberschuss (-)</b>	Fr.	<b>-551'731.80</b>

Der Aufwandüberschuss der Erfolgsrechnung wird gemäss Art. 34 der Zweckverbandsstatuten durch die Verbandsgemeinden getragen:

	Gemeinde Marthalen	Fr.	90'352.15
	Gemeinde Ossingen	Fr.	76'799.44
	Gemeinde Rheinau	Fr.	76'314.78
	Gemeinde Truttikon	Fr.	20'387.50
	Gemeinde Neunforn TG	Fr.	47'619.18
	Gemeinde Benken	Fr.	37'722.41
	Gemeinde Dachsen	Fr.	75'569.20
	Gemeinde Trüllikon	Fr.	48'723.76
	Gemeinde Laufen-Uhwiesen	Fr.	78'243.38
	<b>Total</b>	<b>Fr.</b>	<b>551'731.80</b>
<b>Investitionsrechnung Verwaltungsvermögen</b>	Ausgaben Verwaltungsvermögen	Fr.	94'740.75
	Einnahmen Verwaltungsvermögen	Fr.	45'072.85
	<b>Nettoinvestitionen Verwaltungsvermögen</b>	<b>Fr.</b>	<b>-49'667.90</b>
	Nettoinvestitionen (-) / Einnahmenüberschuss (+)		
<b>Investitionsrechnung Finanzvermögen</b>	Ausgaben Finanzvermögen	Fr.	0.00
	Einnahmen Finanzvermögen	Fr.	0.00
	<b>Nettoinvestitionen Finanzvermögen</b>	<b>Fr.</b>	<b>0.00</b>
	Ausgabenüberschuss (-) / Einnahmenüberschuss (+)		
<b>Bilanz</b>	<b>Bilanzsumme</b>	<b>Fr.</b>	<b>588'705.67</b>

Ort / Beschlussdatum der Abnahme: 8248 Uhwiesen 21. APR. 2026  
 GEMEINDERAT LAUFEN-UHWIESEN

Gemeindepräsident

Serge Rohrbach

Gemeindeschreiber

Andi Pfenninger

## Bericht der Prüfstelle zur Jahresrechnung 2025

des Zweckverbands Feuerwehr Weinland

### Prüfungsurteil

Wir haben die Jahresrechnung 2025 des Zweckverbands Feuerwehr Weinland - bestehend aus der Bilanz per 31. Dezember 2025, der Erfolgsrechnung, der Investitionsrechnung und der Geldflussrechnung für das dann endende Rechnungsjahr sowie dem Anhang - geprüft.

Nach unserer Beurteilung entspricht die Jahresrechnung den kantonalen und kommunalen gesetzlichen Vorschriften (Gemeindegesetz [GG; LS 131.1] und Gemeindeverordnung [VGG; LS 131.11]).

### Grundlage für das Prüfungsurteil

Wir haben unsere Abschlussprüfung in Übereinstimmung mit den gesetzlichen Vorschriften (Gemeindegesetz und Gemeindeverordnung) und dem Schweizer Prüfungshinweis 60 «Prüfung und Berichterstattung des Abschlussprüfers einer Gemeinderrechnung» durchgeführt. Unsere Verantwortlichkeiten nach diesen Vorschriften sind im Abschnitt «Verantwortlichkeiten der Prüfstelle für die Prüfung der Jahresrechnung» unseres Berichts weitergehend beschrieben. Wir sind von der Gemeinde unabhängig in Übereinstimmung mit den gesetzlichen Vorschriften und den Anforderungen des Berufsstands und wir haben unsere sonstigen beruflichen Verhaltenspflichten in Übereinstimmung mit diesen Anforderungen erfüllt.

Wir sind der Auffassung, dass die von uns erlangten Prüfungsnachweise ausreichend und geeignet sind, um als Grundlage für unser Prüfungsurteil zu dienen.

### Sonstige Informationen

Der Vorstand ist für die sonstigen Informationen verantwortlich. Die sonstigen Informationen umfassen die in der Finanzberichterstattung enthaltenen Informationen, aber nicht die Jahresrechnung (Bilanz, Erfolgsrechnung, Investitionsrechnung, Geldflussrechnung und Anhang) sowie unsere dazugehörigen Berichte.

Unser Prüfungsurteil zur Jahresrechnung erstreckt sich nicht auf die sonstigen Informationen und wir bringen keinerlei Form von Prüfungsschlussfolgerung hierzu zum Ausdruck.

### Verantwortlichkeiten des Vorstandes für die Jahresrechnung

Der Vorstand ist verantwortlich für die Aufstellung einer Jahresrechnung in Übereinstimmung mit den kantonalen und kommunalen gesetzlichen Vorschriften und für die internen Kontrollen, die der Vorstand als notwendig feststellt, um die Aufstellung einer Jahresrechnung zu ermöglichen, die frei von wesentlichen falschen Darstellungen aufgrund von dolosen Handlungen oder Irrtümern ist.

### Verantwortlichkeiten der Prüfstelle für die Prüfung der Jahresrechnung

Unsere Ziele sind, hinreichende Sicherheit darüber zu erlangen, ob die Jahresrechnung als Ganzes frei von wesentlichen falschen Darstellungen aufgrund von dolosen Handlungen oder Irrtümern ist, und einen Bericht abzugeben, der unser Prüfungsurteil beinhaltet. Hinreichende Sicherheit ist ein hohes Mass an Sicherheit, aber keine Garantie dafür, dass eine in Übereinstimmung mit den kantonalen und kommunalen gesetzlichen Vorschriften und dem Schweizer Prüfungshinweis 60 durchgeführte Abschlussprüfung eine wesentliche falsche Darstellung, falls eine solche vorliegt, stets aufdeckt. Falsche Darstellungen können aus dolosen Handlungen oder Irrtümern resultieren und werden als wesentlich gewürdigt, wenn von ihnen einzeln oder insgesamt vernünftigerweise erwartet werden könnte, dass sie die auf der Grundlage dieser Jahresrechnung getroffenen wirtschaftlichen Entscheidungen von Nutzenden beeinflussen.

Eine weitergehende Beschreibung unserer Verantwortlichkeiten für die Prüfung der Jahresrechnung befindet sich auf der Webseite von EXPERTsuisse:

<http://expertsuisse.ch/wirtschaftspruefung-revisionsbericht>

Diese Beschreibung ist Bestandteil unseres Berichts.

### Empfehlung

Wir empfehlen, die vorliegende Jahresrechnung zu genehmigen.

Brüttisellen, 05.03.2026

baumgartner & wüst gmbh



Ulrich Baumgartner  
Zugelassener Revisionsexperte  
(Prüfungsleitung)



Felix Huber  
Fachmann Finanz- und Rechnungswesen mit eidg. FA

## Vollständigkeitserklärung

Der Präsident und der Rechnungsführer bestätigen, dass

- die Jahresrechnung den geltenden gesetzlichen Vorschriften entspricht und frei von wesentlichen falschen Darstellungen ist;
- alle Geschäftsvorfälle in der vorliegenden Jahresrechnung (Bilanz, Erfolgsrechnung, Investitionsrechnungen, Geldflussrechnung und Anhang) erfasst sind;
- alle bilanzierungspflichtigen Vermögenswerte und Verpflichtungen in der Jahresrechnung berücksichtigt sind;
- allen bilanzierungspflichtigen Risiken und Wertebussen bei der Bewertung und Festsetzung der Wertberichtigungen und Rückstellungen genügend Rechnung getragen worden sind;
- alle Eventualverpflichtungen, Bürgschaften, Beteiligungsverhältnisse und weiteren wesentlichen Angaben im Anhang zur Jahresrechnung vollständig und richtig aufgeführt sind;
- alle zum Verständnis des Jahresergebnisses nötigen Informationen in den Kommentaren zur Jahresrechnung enthalten sind.

8460 Marthalen,          - 6. März 2026  
Zweckverband Feuerwehr Weinland

Präsident

  
Gilbert Mäder

Rechnungsführer

  
Markus Kühne

# **Jahresrechnung - Finanzbericht**

## Erfolgsrechnung

<b>Gestufter Erfolgsausweis</b>		<b>Rechnung 2025</b>	<b>Budget 2025</b>	<b>Rechnung 2024</b>
30	Personalaufwand	542'244.92	638'900	510'627.28
31	Sach- und übriger Betriebsaufwand	301'015.25	279'600	292'477.23
33	Abschreibungen Verwaltungsvermögen	50'866.84	54'400	64'778.04
35	Einlagen in Spezialfinanzierungen und Fonds	0.00	0	0.00
36	Transferaufwand	12'253.50	13'000	15'000.00
37	Durchlaufende Beiträge	0.00	0	0.00
	<b>Total betrieblicher Aufwand</b>	<b>906'380.51</b>	<b>985'900</b>	<b>882'882.55</b>
40	Fiskalertrag	0.00	0	0.00
41	Regalien und Konzessionen	0.00	0	0.00
42	Entgelte	156'236.55	156'000	134'501.50
43	Übrige Erträge	0.00	0	0.00
45	Entnahmen aus Spezialfinanzierungen und Fonds	0.00	0	0.00
46	Transferertrag	198'541.45	231'000	190'414.80
47	Durchlaufende Beiträge	0.00	0	0.00
	<b>Total betrieblicher Ertrag</b>	<b>354'778.00</b>	<b>387'000</b>	<b>324'916.30</b>
	<b>Ergebnis aus betrieblicher Tätigkeit</b>	<b>-551'602.51</b>	<b>-598'900</b>	<b>-557'966.25</b>
34	Finanzaufwand	129.29	0	129.19
44	Finanzertrag	0.00	0	0.00
	<b>Ergebnis aus Finanzierung</b>	<b>-129.29</b>	<b>0</b>	<b>-129.19</b>
	<b>Operatives Ergebnis</b>	<b>-551'731.80</b>	<b>-598'900</b>	<b>-558'095.44</b>
38	Ausserordentlicher Aufwand	0.00	0	0.00
48	Ausserordentlicher Ertrag	0.00	0	0.00
	<b>Ausserordentliches Ergebnis</b>	<b>0.00</b>	<b>0</b>	<b>0.00</b>
	<b>Gesamtergebnis Erfolgsrechnung</b>	<b>-551'731.80</b>	<b>-598'900</b>	<b>-558'095.44</b>
	Ertragsüberschuss (+) / Aufwandüberschuss (-)			
39	Interne Verrechnungen: Aufwand	0.00	0	0.00
49	Interne Verrechnungen: Ertrag	0.00	0	0.00
	Total Aufwand	906'509.80	985'900	883'011.74
	Total Ertrag	354'778.00	387'000	324'916.30

## Kostenverteiler

### Erfolgsrechnung

#### Finanzierung der Betriebskosten

Die nicht durch Einnahmen gedeckten Betriebskosten des Zweckverbands Feuerwehr Weinland werden gemäss Art. 34 der Zweckverbandsstatuten von den Verbandsgemeinden **im Verhältnis der Einwohnerzahl am 31. Dezember des Vorjahres (1/2) und der Gebäudeversicherungswerte am 31. Dezember des Vorjahres (1/2)** getragen.

Gemeinde	Einwohnerzahl	Anteil in %	Versicherungswerte gemäss GVZ	Anteil in %	Mittel in %	Rechnung	Budget
	31.12.2024		31.12.2024			2025	2025
Gemeinde Marthalen	1991	16.0138%	976'725'986	16.7384%	16.3761%	90'352.15	97'774
Gemeinde Ossingen	1823	14.6626%	768'900'792	13.1768%	13.9197%	76'799.44	79'387
Gemeinde Rheinau	1315	10.5767%	997'071'827	17.0870%	13.8319%	76'314.78	82'750
Gemeinde Truttikon	461	3.7079%	214'882'759	3.6825%	3.6952%	20'387.50	22'523
Gemeinde Neunforn TG	1104	8.8796%	489'118'000	8.3821%	8.6309%	47'619.18	54'073
Gemeinde Benken	882	7.0940%	383'969'011	6.5802%	6.8371%	37'722.41	40'199
Gemeinde Dachsen	1931	15.5312%	692'189'866	11.8622%	13.6967%	75'569.20	83'831
Gemeinde Trüllikon	1102	8.8635%	513'421'287	8.7986%	8.8311%	48'723.76	53'152
Gemeinde Laufen-Uhwiesen	1824	14.6706%	798'974'536	13.6922%	14.1814%	78'243.38	85'211
<b>Total</b>	<b>12433</b>	<b>100%</b>	<b>5'835'254'064</b>	<b>100.00%</b>	<b>100.00%</b>	<b>551'731.80</b>	<b>598'900</b>

## Investitionsrechnung Verwaltungsvermögen

<b>Investitionsrechnung VV, Sachgruppen</b>		<b>Rechnung 2025</b>	<b>Budget 2025</b>	<b>Rechnung 2024</b>
50	Sachanlagen	94'740.75	100'000	0.00
51	Investitionsausgaben auf Rechnung Dritter	0.00	0	0.00
52	Immaterielle Anlagen	0.00	0	0.00
54	Darlehen	0.00	0	0.00
55	Beteiligungen und Grundkapitalien	0.00	0	0.00
56	Eigene Investitionsbeiträge	0.00	0	0.00
57	Durchlaufende Investitionsbeiträge	0.00	0	0.00
<b>Total Investitionsausgaben</b>		<b>94'740.75</b>	<b>100'000</b>	<b>0.00</b>
60	Übertragung von Sachanlagen in das Finanzvermögen	0.00	0	0.00
61	Rückerstattungen	0.00	0	0.00
62	Übertragung von immateriellen Anlagen in das Finanzvermögen	0.00	0	0.00
63	Investitionsbeiträge für eigene Rechnung	45'072.85	50'000	0.00
64	Rückzahlung von Darlehen	0.00	0	0.00
65	Übertragung von Beteiligungen in der Finanzvermögen	0.00	0	0.00
66	Rückzahlung eigener Investitionsbeiträge	0.00	0	0.00
67	Durchlaufende Investitionsbeiträge	0.00	0	0.00
<b>Total Investitionseinnahmen</b>		<b>45'072.85</b>	<b>50'000</b>	<b>0.00</b>
<b>Investitionen Verwaltungsvermögen</b>				
Total Investitionsausgaben		94'740.75	100'000	0.00
Total Investitionseinnahmen		45'072.85	50'000	0.00
<b>Nettoinvestitionen Verwaltungsvermögen</b>	Nettoinvestitionen (-) / Einnahmenüberschuss (+)	<b>-49'667.90</b>	<b>-50'000</b>	<b>0.00</b>

## Bilanz

<b>Aktiven</b>		<b>01.01.2025</b>	<b>31.12.2025</b>
100	Flüssige Mittel und kurzfristige Geldanlagen	63'762.18	206'763.57
101	Forderungen	178'550.45	108'199.87
102	Kurzfristige Finanzanlagen	0.00	0.00
104	Aktive Rechnungsabgrenzungen	9'713.53	8'993.78
106	Vorräte und angefangene Arbeiten	0.00	0.00
	<b>Umlaufvermögen</b>	<b>252'026.16</b>	<b>323'957.22</b>
107	Langfristige Finanzanlagen	0.00	0.00
108	Sachanlagen FV	0.00	0.00
	<b>Anlagevermögen Finanzvermögen*</b>	<b>0.00</b>	<b>0.00</b>
	<b>Total Finanzvermögen</b>	<b>252'026.16</b>	<b>323'957.22</b>
140	Sachanlagen VV	265'947.39	264'748.45
142	Immaterielle Anlagen	0.00	0.00
144	Darlehen	0.00	0.00
145	Beteiligungen, Grundkapitalien	0.00	0.00
146	Investitionsbeiträge	0.00	0.00
	<b>Anlagevermögen Verwaltungsvermögen*</b>	<b>265'947.39</b>	<b>264'748.45</b>
	<b>Total Verwaltungsvermögen</b>	<b>265'947.39</b>	<b>264'748.45</b>
	<b>Total Aktiven</b>	<b>517'973.55</b>	<b>588'705.67</b>
	<b>* Total Anlagevermögen</b>	<b>265'947.39</b>	<b>264'748.45</b>

## Bilanz

<b>Passiven</b>		<b>01.01.2025</b>	<b>31.12.2025</b>
200	Laufende Verbindlichkeiten	17'410.92	88'143.04
201	Kurzfristige Finanzverbindlichkeiten	0.00	0.00
204	Passive Rechnungsabgrenzungen	0.00	0.00
205	Kurzfristige Rückstellungen	0.00	0.00
	<b>Kurzfristiges Fremdkapital</b>	<b>17'410.92</b>	<b>88'143.04</b>
206	Langfristige Finanzverbindlichkeiten	0.00	0.00
208	Langfristige Rückstellungen	0.00	0.00
209	Verbindlichkeiten gegenüber Fonds im Fremdkapital	0.00	0.00
	<b>Langfristiges Fremdkapital</b>	<b>0.00</b>	<b>0.00</b>
	<b>Total Fremdkapital</b>	<b>17'410.92</b>	<b>88'143.04</b>
290	Spezialfinanzierungen im Eigenkapital	0.00	0.00
291	Fonds im Eigenkapital	0.00	0.00
292	Rücklagen der Globalbudgetbereiche	0.00	0.00
293	Vorfinanzierungen	0.00	0.00
	<b>Zweckgebundenes Eigenkapital</b>	<b>0.00</b>	<b>0.00</b>
294	Finanzpolitische Reserve	0.00	0.00
296	Marktwertreserve auf Finanzinstrumenten	0.00	0.00
299	Bilanzüberschuss/-fehlbetrag	500'562.63	500'562.63
	<b>Zweckfreies Eigenkapital</b>	<b>500'562.63</b>	<b>500'562.63</b>
	<b>Total Eigenkapital</b>	<b>500'562.63</b>	<b>500'562.63</b>
	<b>Total Passiven</b>	<b>517'973.55</b>	<b>588'705.67</b>

## Geldflussrechnung

<b>Geldflussrechnung - indirekte Methode</b>	<b>Rechnung 2025</b>	<b>Rechnung 2024</b>
<b>Betriebliche Tätigkeit (operative Tätigkeit)</b>		
Jahresergebnis Erfolgsrechnung: Ertragsüberschuss (+), Aufwandüberschuss (-)	0.00	0.00
+ Abschreibungen Verwaltungsvermögen	50'866.84	64'778.04
+/- Abnahme / Zunahme Forderungen	-50'296.03	279.60
+/- Abnahme / Zunahme Aktive Rechnungsabgrenzungen	719.75	-1'393.66
+/- Abnahme / Zunahme Vorräte und angefangene Arbeiten	0.00	0.00
+/- Wertberichtigungen / Wertaufholungen Darlehen u. Beteiligungen VV	0.00	0.00
+/- Wertberichtigungen / Marktwertanpassungen auf Finanzanlagen (nicht realisiert)	0.00	0.00
+/- Verluste / Gewinne auf Finanzanlagen (realisiert)	0.00	0.00
+/- Wertberichtigungen / Wertaufholungen Sachanlagen FV (nicht realisiert)	0.00	0.00
+/- Verluste / Gewinne auf Sachanlagen FV (realisiert)	0.00	0.00
- Nicht liquiditätswirksame Erwerbs- und Verkaufsnebenkosten FV	0.00	0.00
+/- Zunahme / Abnahme Laufende Verbindlichkeiten	-4'205.62	-31'860.23
+/- Zunahme / Abnahme Passive Rechnungsabgrenzungen	0.00	0.00
+/- Bildung / Auflösung Rückstellungen der Erfolgsrechnung	0.00	0.00
+/- Einlagen / Entnahmen Fonds/Spezialfinanzierungen FK u. EK	0.00	0.00
+/- Einlagen / Entnahmen Eigenkapital	0.00	0.00
- Aktivierung Eigenleistungen	0.00	0.00
<b>Geldfluss aus betrieblicher Tätigkeit (Cashflow)</b>	<b>-2'915.06</b>	<b>31'803.75</b>
<b>Investitionstätigkeit ins Verwaltungsvermögen</b>		
- Investitionsausgaben Verwaltungsvermögen	-94'740.75	0.00
+ Investitionseinnahmen Verwaltungsvermögen	45'072.85	0.00
= Saldo der Investitionsrechnung (Nettoinvestitionen)	-49'667.90	0.00
- Übertragungen Verwaltungs- ins Finanzvermögen	0.00	0.00
+ Übertragungen Finanz- ins Verwaltungsvermögen	0.00	0.00
+/- Abnahme / Zunahme Aktive Rechnungsabgrenzungen IR	0.00	0.00
+/- Zunahme / Abnahme Passive Rechnungsabgrenzungen IR	0.00	0.00
+/- Bildung / Auflösung Rückstellungen der Investitionsrechnung	0.00	0.00
- Entnahmen aus Fonds	0.00	0.00
+ Aktivierte Eigenleistungen	0.00	0.00
<b>Geldfluss aus Investitionstätigkeit ins Verwaltungsvermögen</b>	<b>-49'667.90</b>	<b>0.00</b>

<b>Geldflussrechnung - indirekte Methode</b>	<b>Rechnung 2025</b>	<b>Rechnung 2024</b>
<b>Anlage­stätigkeit ins Finanzvermögen</b>		
+/- Abnahme / Zunahme Finanzanlagen FV und derivative Finanzinstrumente	0.00	0.00
+/- Marktwertanpassungen / Wertberichtigungen auf Finanzanlagen (nicht realisiert)	0.00	0.00
+/- Gewinne / Verluste auf Finanzanlagen (realisiert)	0.00	0.00
+/- Abnahme / Zunahme Sachanlagen FV	0.00	0.00
+/- Wertaufholungen / Wertberichtigungen Sachanlagen FV (nicht realisiert)	0.00	0.00
+/- Gewinne / Verluste auf Sachanlagen FV (realisiert)	0.00	0.00
+ Nicht liquiditätswirksame Erwerbs- und Verkaufsnebenkosten FV	0.00	0.00
+ Übertragungen Verwaltungs- ins Finanzvermögen	0.00	0.00
- Übertragungen Finanz- ins Verwaltungsvermögen	0.00	0.00
<b>Geldfluss aus Anlage­stätigkeit ins Finanzvermögen</b>	<b>0.00</b>	<b>0.00</b>
<b>Geldfluss aus Investitions- und Anlage­stätigkeit</b>	<b>-49'667.90</b>	<b>0.00</b>
<b>Finanzierungstätigkeit</b>		
+/- Zunahme / Abnahme Kurzfristige Finanzverbindlichkeiten	0.00	0.00
+/- Zunahme / Abnahme Langfristige Finanzverbindlichkeiten	0.00	0.00
+/- Abnahme / Zunahme Kontokorrente mit Dritten (Kontokorrentguthaben)	120'646.61	37'807.60
+/- Zunahme / Abnahme Kontokorrente mit Dritten (Kontokorrentschulden)	74'937.74	-384'742.07
<b>Geldfluss aus Finanzierungstätigkeit</b>	<b>195'584.35</b>	<b>-346'934.47</b>
<b>Veränderung Flüssige Mittel und kurzfristige Geldanlagen</b>	<b>143'001.39</b>	<b>-315'130.72</b>
Stand Flüssige Mittel per 1.1.	63'762.18	378'892.90
Stand Flüssige Mittel per 31.12.	206'763.57	63'762.18
<b>Zunahme (+) / Abnahme (-) Flüssige Mittel und kurzfristige Geldanlagen</b>	<b>143'001.39</b>	<b>-315'130.72</b>

## Anhang

---

### Grundlagen und Grundsätze der Rechnungslegung

---

#### Angewandtes Regelwerk

---

##### Rechtliche Grundlagen

Die vorliegende Jahresrechnung beruht auf dem Gemeindegesetz vom 20. April 2015 (GG; LS 131.1), der Gemeindeverordnung vom 29. Juni 2016 (VGG, LS 131.11) und dem Handbuch über den Finanzhaushalt der Zürcher Gemeinden.

##### Regelwerk

Die Rechnungslegung orientiert sich an den Standards des Harmonisierten Rechnungslegungsmodell 2 für die Kantone und Gemeinden (HRM2).

---

### Rechnungslegungs-, Bilanzierungs- und Bewertungsgrundsätze

---

#### Rechnungslegungsgrundsätze

Die Rechnungslegung soll die Vermögens-, Finanz- und Ertragslage den tatsächlichen Verhältnissen entsprechend darstellen („True and Fair View“-Prinzip) und richtet sich nach den Grundsätzen der Verständlichkeit, der Wesentlichkeit, der Zuverlässigkeit, der Vergleichbarkeit, der Fortführung, der Stetigkeit, der Periodenabgrenzung und der Bruttodarstellung. In Abweichung vom Prinzip der Bruttodarstellung sind Aufwandminderungsbuchungen beim Personalaufwand zulässig.

Die Buchführung richtet sich nach den Grundsätzen der Vollständigkeit, der Richtigkeit, der Rechzeitigkeit und der Nachprüfbarkeit.

#### Bilanzierungsgrundsätze

Vermögenswerte werden bilanziert, wenn sie einen künftigen wirtschaftlichen Nutzen hervorbringen oder ihre Nutzung zur Erfüllung öffentlicher Aufgaben vorgesehen ist und ihr Wert verlässlich ermittelt werden kann. Verpflichtungen werden bilanziert, wenn deren Ursprung in einem Ereignis der Vergangenheit liegt, ihre Erfüllung sicher oder wahrscheinlich zu einem Mittelabfluss führen wird und ihr Wert verlässlich ermittelt werden kann.

Die Vermögenswerte werden in Finanz- und Verwaltungsvermögen gegliedert. Das Finanzvermögen besteht aus jenen Vermögenswerten, die ohne Beeinträchtigung der öffentlichen Aufgabenerfüllung veräussert werden können. Das Verwaltungsvermögen umfasst jene Vermögenswerte, die unmittelbar der öffentlichen Aufgabenerfüllung dienen. Verpflichtungen gegenüber Sonderrechnungen werden dem Fremdkapital zugerechnet.

Vermögenswerte des Verwaltungsvermögens mit mehrjähriger Nutzungsdauer werden aktiviert, sofern ihr Anschaffungswert über der **Aktivierungsgrenze von CHF 50'000.00** liegt (Feuerwehrkommission-Beschluss vom 10.02.2022). Für Grundstücke, Investitionsbeiträge, Darlehen und Beteiligungen kommt keine Aktivierungsgrenze zur Anwendung. Positionen des Finanzvermögens werden ungeachtet der Aktivierungsgrenze bilanziert. Bei den Verpflichtungen kommt die **Wesentlichkeitsgrenze von CHF 50'000.00** nur bei den Rückstellungen zur Anwendung. Alle übrigen Positionen der Verbindlichkeiten im Fremdkapital werden unabhängig der Wesentlichkeitsgrenze bilanziert.

## Anhang

Beim Übergang zum HRM2 wurde **keine Neubewertung des Verwaltungsvermögens** gemäss § 179 Abs. 1 lit. c. GG vorgenommen.

Die Vermögenswerte werden in Finanz- und Verwaltungsvermögen gegliedert. Das Finanzvermögen besteht aus jenen Vermögenswerten, die ohne Beeinträchtigung der öffentlichen Aufgabenerfüllung veräussert werden können. Das Verwaltungsvermögen umfasst jene Vermögenswerte, die unmittelbar der öffentlichen Aufgabenerfüllung dienen. Verpflichtungen gegenüber Sonderrechnungen werden dem Fremdkapital zugerechnet.

### **Bewertungsgrundsätze**

Positionen des Finanzvermögens werden zum Verkehrswert bilanziert. Das Grundeigentum im Finanzvermögen wird in einer Legislaturperiode mindestens einmal neu bewertet. **Der Zweckverband hat kein Grundeigentum im Finanzvermögen.**

Positionen des Verwaltungsvermögens werden zum Anschaffungswert abzüglich der Abschreibungen bilanziert. Erhaltene Investitionsbeiträge werden mit den Investitionsausgaben verrechnet (Aktivierung der Nettoinvestitionen). Die Positionen des VV, die durch Nutzung einem Wertverzehr unterliegen, werden planmässig nach Anlagekategorie über die festgelegte Nutzungsdauer abgeschrieben. Das Verwaltungsvermögen wird jährlich auf dauernde Wertminderungen geprüft. Ist eine dauernde Wertminderung absehbar, wird der bilanzierte Wert berichtigt.

Positionen des Fremdkapitals und des Eigenkapitals werden grundsätzlich zu Nominalwerten bilanziert.

## Anhang

### Anlagenspiegel - Verwaltungsvermögen

Anlage-Spiegel	Anschaffungskosten				Abschreibungen						Buchwert
	Stand per		Umglieder		Stand per	Stand per	planmässige	Zugang	Abgang	Stand per	per
	01.01.	Zugänge	Abgänge	- ungen	31.12.	01.01.	Abschr.	Abschreib.	Abschreib.	31.12.	31.12.
							Abschr.	Abschreib.	Abschreib.		2025
<b>Mobilien allgemeiner Haushalt</b>											
100377 TLF MB Atego 2010	164'060.90	0.00	0.00	0.00	164'060.90	-164'060.90	0.00	0.00	0.00	-164'060.90	0.00
100378 Erst-Einsatz-Fz IVECO 2011	150'000.00	0.00	0.00	0.00	150'000.00	-140'775.81	-9'224.19	0.00	0.00	-150'000.00	0.00
100379 Einsatzjacken+Hosen 2011	37'167.75	0.00	0.00	0.00	37'167.75	-37'167.75	0.00	0.00	0.00	-37'167.75	0.00
100380 Pers.transp.Ford Transit,Verkehrsgr. Opel Movano	70'555.00	0.00	0.00	0.00	70'555.00	-70'555.00	0.00	0.00	0.00	-70'555.00	0.00
100381 Nissan Pathfinder Umbau 2018	11'861.20	0.00	0.00	0.00	11'861.20	-10'336.15	-1'525.05	0.00	0.00	-11'861.20	0.00
100382 Personentransport-Fz 2020	29'612.15	0.00	0.00	0.00	29'612.15	-18'508.03	-3'701.00	0.00	0.00	-22'209.03	7'403.12
100383 Löschboot mit Anhänger 2021	37'819.00	0.00	0.00	0.00	37'819.00	-11'655.27	-2'379.00	0.00	0.00	-14'034.27	23'784.73
100400 TLF 2500 AT Rosenbauer, Kohlfirst	444'604.75	0.00	0.00	0.00	444'604.75	-148'200.95	-29'640.00	0.00	0.00	-177'840.95	266'763.80
100401 Toyota Hiace 4 WD, ZH 2008, Kohlfirst	54'772.00	0.00	0.00	0.00	54'772.00	-54'772.00	0.00	0.00	0.00	-54'772.00	0.00
100404 VW T4 Syncro, ZH 1399, Kohlfirst	88'883.00	0.00	0.00	0.00	88'883.00	-88'883.00	0.00	0.00	0.00	-88'883.00	0.00
100406 Verkehrsgruppen-Fz, ZH 2008, Kohlfirst	75'411.55	0.00	0.00	0.00	75'411.55	-30'164.40	-5'027.00	0.00	0.00	-35'191.40	40'220.15
100408 Oel-Wasserwehr-Fz, ZH 2139, Kohlfirst	131'784.15	0.00	0.00	0.00	131'784.15	-70'178.85	-7'701.00	0.00	0.00	-77'879.85	53'904.30
100410 Mehrzweck-Fz, ZH 492197, Kohlfirst	83'489.30	0.00	0.00	0.00	83'489.30	-73'732.20	-9'757.10	0.00	0.00	-83'489.30	0.00
100412 Mannschaft/Materal-Transporter, Kohlfirst	42'828.45	0.00	0.00	0.00	42'828.45	-42'828.45	0.00	0.00	0.00	-42'828.45	0.00
100450 Fw Pers.-Transp.Fz245 SAN 2025	0.00	49'667.90	0.00	0.00	49'667.90	0.00	-6'208.00	0.00	0.00	-6'208.00	43'459.90
<b>140600 Mobilien allgemeiner Haushalt</b>	<b>1'422'849.20</b>	<b>49'667.90</b>	<b>0.00</b>	<b>0.00</b>	<b>1'472'517.10</b>	<b>-961'818.76</b>	<b>-75'162.34</b>	<b>0.00</b>	<b>0.00</b>	<b>-1'036'981.10</b>	<b>435'536.00</b>
<b>WB Mobilien allgemeiner Haushalt</b>											
100403 TLF 2500 AT Rosenbauer Staatsb., Kohlfirst	-210'000.00	0.00	0.00	0.00	-210'000.00	70'000.00	14'000.00	0.00	0.00	84'000.00	-126'000.00
100407 Verkehrsgruppen-Fz, ZH 2008, Staatsb., Kohlfirst	-37'705.80	0.00	0.00	0.00	-37'705.80	15'083.10	2'514.00	0.00	0.00	17'597.10	-20'108.70
100409 Oel-Wasserwehr-Fz, ZH 2139, Staatsb., Kohlfirst	-60'331.60	0.00	0.00	0.00	-60'331.60	32'127.75	3'525.00	0.00	0.00	35'652.75	-24'678.85
100411 Mehrzweck-Fz, ZH 492197, Staatsb., Kohlfirst	-36'424.15	0.00	0.00	0.00	-36'424.15	32'167.65	4'256.50	0.00	0.00	36'424.15	0.00
<b>140609 WB Mobilien allgemeiner Haushalt</b>	<b>-344'461.55</b>	<b>0.00</b>	<b>0.00</b>	<b>0.00</b>	<b>-344'461.55</b>	<b>149'378.50</b>	<b>24'295.50</b>	<b>0.00</b>	<b>0.00</b>	<b>173'674.00</b>	<b>-170'787.55</b>
<b>Gesamttotal</b>	<b>1'078'387.65</b>	<b>49'667.90</b>	<b>0.00</b>	<b>0.00</b>	<b>1'128'055.55</b>	<b>-812'440.26</b>	<b>-50'866.84</b>	<b>0.00</b>	<b>0.00</b>	<b>-863'307.10</b>	<b>264'748.45</b>

## Anhang

## Eigenkapitalnachweis

Veränderungen	Stand 01.01.2025	Spezialfinanzierung im Eigenkapital		Fonds		Rücklagen		Vorfinanzierungen		Finanzpolitische Reserve		Marktwertreserve Finanzinstrumente	Jahresergebnis		Stand 31.12.2025	
		Einlage	Entnahme	Einlage	Entnahme	Einlage	Entnahme	Einlage	Entnahme	Einlage	Entnahme	Veränderung	Ertragsü.	Aufwandü.		
2900	Spezialfinanzierungen im EK															
2910	Fonds im EK															
2920	Rücklagen der Globalbudgetbereiche															
2930	Vorfinanzierungen															
2940	Finanzpolitische Reserve															
2961	Marktwertreserve auf Finanzinstrumenten															
2990	Jahresergebnis															
2999	Kumulierte Ergebnisse der Vorjahre	500'562.63														500'562.63
	Kumulierte Ergebnisse der Vorjahre	188'859.13														188'859.13
	Beteiligungskapital ZV Fw-Kohlfirst-Gemeinden	311'703.50														311'703.50
	<b>Total</b>	<b>500'562.63</b>														<b>500'562.63</b>

## Anhang

### Beteiligungsverhältnisse und Verschuldungssituation

Verbandsgemeinden	Beteiligungsverhältnisse			Verschuldungssituation		
	Eigenkapital 01.01.2025	Eigenkapital 31.12.2025	Beteiligungsquote	Nettoschuld I (+) Nettovermögen (-) 31.12.2025	Einwohner 31.12.2025	Nettoschuld I (+) Nettovermögen (-) pro Einwohner
Gemeinde Marthalen	78'103.90	78'103.90	15.603%	-36'794.61	2'027	-18.15
Gemeinde Ossingen	50'799.68	50'799.68	10.149%	-23'931.64	1'845	-12.97
Gemeinde Rheinau	41'308.16	41'308.16	8.252%	-19'460.20	1'326	-14.68
Gemeinde Truttikon	13'468.69	13'468.69	2.691%	-6'345.08	468	-13.56
Gemeinde Neunforn TG	5'178.70	5'178.70	1.035%	-2'439.68	1'174	-2.08
Gemeinde Benken	50'888.40	50'888.40	10.166%	-23'973.44	894	-26.82
Gemeinde Dachsen	94'759.15	94'759.15	18.931%	-44'640.87	1'898	-23.52
Gemeinde Trüllikon	71'640.95	71'640.95	14.312%	-33'749.93	1'132	-29.81
Gemeinde Laufen-Uhwiese	94'415.00	94'415.00	18.862%	-44'478.74	1'839	-24.19
<b>Total</b>	<b>500'562.63</b>	<b>500'562.63</b>	<b>100.000%</b>	<b>-235'814.18</b>	<b>12'603</b>	<b>-18.71</b>

#### Bemerkungen:

Beteiligungsquote: Prozentualer Anteil der Verbandsgemeinde am gesamten Eigenkapital des Zweckverbands

Nettoschuld I: Anteil an der Nettoverschuldung der Verbandsgemeinde gemäss Beteiligungsquote (Nettoschuld I = Fremdkapital ./ Finanzvermögen)

Fremdkapital	88'143.04
abzüglich Finanzvermögen	323'957.22
Nettovermögen (-)	-235'814.18

## Anhang

### Finanzkennzahlen

	Rechnung 2025	Budget 2025	Rechnung 2024	Richtwerte
Verbandsgemeinde Marthalen	2027	1980	1991	
Verbandsgemeinde Ossingen	1845	1697	1823	
Verbandsgemeinde Rheinau	1326	1284	1315	
Verbandsgemeinde Truttikon	468	471	461	
Verbandsgemeinde Neunforn TG	1174	1111	1104	
Verbandsgemeinde Benken	894	849	882	
Verbandsgemeinde Dachsen	1898	1974	1931	
Verbandsgemeinde Trüllikon	1132	1095	1102	
Verbandsgemeinde Laufen-Uhwiesen	1839	1810	1824	
<b>Total Einwohner der Verbandsgemeinden</b>	<b>12'603</b>	<b>12'271</b>	<b>12'433</b>	
<b>Selbstfinanzierungsgrad</b>	<b>102%</b>	109%	n.a.	> 100 % ideal 80 - 100 % gut bis vertretbar 50 - 80 % problematisch < 50 % ungenügend
Anteil der Nettoinvestitionen, der aus eigenen Mitteln finanziert werden kann.				
<b>Zinsbelastungsanteil</b>	<b>0%</b>	0%	0%	0 - 4 % gut 4 - 9 % genügend > 9 % schlecht
Anteil des laufenden Ertrags, welcher durch den Nettozinsaufwand gebunden ist.				

# **Jahresrechnung - Details zum Finanzbericht**

## Erfolgsrechnung

### Erläuterungen zur Erfolgsrechnung

Eine Abweichung wird ab einem Betrag von CHF 5'000.00 begründet

MA=Mehraufwand, ME=Mehrertrag, MIA=Minderaufwand, MIE=Minderertrag

Erfolgsrechnung	Rechnung 2025	Budget 2025	Abweichung
<b>1 Öffentliche Ordnung und Sicherheit</b>			
Weniger Ernstfalleinsätze, Fahrausbildung, höherer Unterhalt für Fahrzeuge und Geräte, höherer Staatsbeitrag			
<b>1500 Feuerwehr</b>			
3010.00 Löhne des Verwaltungs- und Betriebspersonals	180'499.25	230'700	-50'200.75 MIA, 40%-Lohnanteil des Sicherheits-Zweckverbands wurde in Konto 4612.00 budgetiert
3010.01 Ernstfalleinsätze und Übungen	296'498.00	316'000	-19'502.00 MIA, Weniger Ernstfalleinsatzstunden der AdF reduzierten den Aufwand und die Rückerstattungen durch Dritte
3090.00 Aus- und Weiterbildung des eigenen Personals	13'111.25	22'000	-8'888.75 MIA, Weniger Kurstage und Ausbildungskurse benötigt
3099.00 Übriger Personalaufwand	12'838.00	22'000	-9'162.00 MIA, Weniger Fahrausbildung C, weniger Arzthonorare
3101.00 Betriebs-, Verbrauchsmaterial	25'423.33	17'300	8'123.33 MA, Mehr Betriebs-Verbrauchsmaterial benötigt
3111.00 Anschaffung Apparate, Maschinen, Geräte, Fahrzeuge, Werkzeuge	23'635.24	29'900	-6'264.76 MIA, Tieferer Aufwand für hydraulisches Rettungsmaterial
3151.00 Unterhalt Apparate, Maschinen, Geräte, Fahrzeuge, Werkzeuge	51'392.77	41'000	10'392.77 MA, Mehraufwand für Fahrzeugunterhalt und Geräte
3181.00 Tatsächliche Forderungsverluste	10'220.00	0	10'220.00 MA, Verrechnete Leistung für Wasserrettung 2024 musste abgeschrieben werden
4612.00 Entschädigungen von Gemeinden und Zweckverbänden	-25'778.85	-74'900	49'121.15 MIE, Erhaltener 40%-Lohnanteil wurde in Konto 3010.00 verbucht
4631.00 Staatsbeiträge	-172'762.60	-156'000	-16'762.60 ME, Höherer Staatsbeitrag
<b>9 Finanzen und Steuern</b>			
Abrechnung mit den Zweckverbands-Gemeinden			
<b>9998 Abschluss Zweckverband</b>			
4612.00 Entschädigungen von Gemeinden und Zweckverbänden	-551'731.80	-598'900.00	47'168.20 Tieferer Aufwandüberschuss zu Lasten der Verbandsgemeinden

## Erfolgsrechnung

Hauptaufgabenbereiche (Funktionale Gliederung)	Rechnung 2025		Budget 2025		Rechnung 2024	
	Aufwand	Ertrag	Aufwand	Ertrag	Aufwand	Ertrag
0 Allgemeine Verwaltung Nettoergebnis	900.00	900.00	4'200	4'200	400.00	400.00
1 Öffentliche Ordnung und Sicherheit Nettoergebnis	905'480.51	354'778.00 550'702.51	981'700	386'900 594'800	882'482.55	324'793.45 557'689.10
2 Bildung Nettoergebnis						
3 Kultur, Sport und Freizeit Nettoergebnis						
4 Gesundheit Nettoergebnis						
5 Soziale Sicherheit Nettoergebnis						
6 Verkehr und Nachrichtenübermittlung Nettoergebnis						
7 Umweltschutz und Raumordnung Nettoergebnis						
8 Volkswirtschaft Nettoergebnis						
9 Finanzen und Steuern Nettoergebnis	129.29	129.29	100	100	129.19	122.85 6.34
<b>Total Aufwand / Ertrag</b>	<b>906'509.80</b>	<b>354'778.00</b>	<b>985'900</b>	<b>387'000</b>	<b>883'011.74</b>	<b>324'916.30</b>
<b>Ertragsüberschuss / Aufwandüberschuss</b>		<b>551'731.80</b>		<b>598'900</b>		<b>558'095.44</b>
<b>Total</b>	<b>906'509.80</b>	<b>906'509.80</b>	<b>985'900</b>	<b>985'900</b>	<b>883'011.74</b>	<b>883'011.74</b>

## Erfolgsrechnung

Einzelkonten nach Funktionen		Rechnung 2025		Budget 2025		Rechnung 2024	
		Aufwand	Ertrag	Aufwand	Ertrag	Aufwand	Ertrag
	<b>Erfolgsrechnung</b>	<b>906'509.80</b>	<b>906'509.80</b>	<b>985'900</b>	<b>985'900</b>	<b>883'011.74</b>	<b>883'011.74</b>
<b>0</b>	<b>ALLGEMEINE VERWALTUNG</b>	<b>900.00</b>		<b>4'200</b>		<b>400.00</b>	
	<b>Nettoergebnis</b>		<b>900.00</b>		<b>4'200</b>		<b>400.00</b>
<b>01</b>	<b>Legislative und Exekutive</b>	<b>900.00</b>		<b>4'200</b>		<b>400.00</b>	
	<b>Nettoergebnis</b>		<b>900.00</b>		<b>4'200</b>		<b>400.00</b>
<b>0110</b>	<b>Legislative</b>	<b>900.00</b>		<b>4'200</b>		<b>400.00</b>	
	<b>Nettoergebnis</b>		<b>900.00</b>		<b>4'200</b>		<b>400.00</b>
3102.00	Drucksachen, Publikationen			1'500			
3130.00	Dienstleistungen Dritter	900.00		400		400.00	
3132.00	Honorare externe Beratungen, Gutachten, Fachexpertisen usw.			2'300			
<b>1</b>	<b>ÖFFENTLICHE ORDNUNG UND SICHERHEIT</b>	<b>905'480.51</b>	<b>354'778.00</b>	<b>981'700</b>	<b>386'900</b>	<b>882'482.55</b>	<b>324'793.45</b>
	<b>Nettoergebnis</b>		<b>550'702.51</b>		<b>594'800</b>		<b>557'689.10</b>
<b>15</b>	<b>Feuerwehr</b>	<b>905'480.51</b>	<b>354'778.00</b>	<b>981'700</b>	<b>386'900</b>	<b>882'482.55</b>	<b>324'793.45</b>
	<b>Nettoergebnis</b>		<b>550'702.51</b>		<b>594'800</b>		<b>557'689.10</b>
<b>1500</b>	<b>Feuerwehr</b>	<b>905'480.51</b>	<b>354'778.00</b>	<b>981'700</b>	<b>386'900</b>	<b>882'482.55</b>	<b>324'793.45</b>
	<b>Nettoergebnis</b>		<b>550'702.51</b>		<b>594'800</b>		<b>557'689.10</b>
3000.00	Entschädigungen, Tag- und Sitzungsgelder an Behörden und Kommissionen	4'779.00		2'300		2'276.00	
3010.00	Löhne des Verwaltungs- und Betriebspersonals	180'499.25		230'700		135'575.50	
3010.01	Ernstfalleinsätze und Übungen	297'493.65		316'000		317'750.50	
3010.09	Erstattung von Lohn des Verwaltungs- und Betriebspersonals	-486.00					
3050.00	AG-Beiträge AHV, IV, EO, ALV, Verwaltungskosten	13'562.88		18'100		11'153.35	
3050.09	Erstattung von AG-Beiträgen AHV,IV;EO;ALV,VK	-562.75				-4'205.30	
3052.00	AG-Beiträge an Pensionskassen	14'403.48		18'900		7'397.40	
3053.00	AG-Beiträge an Unfall- und Personal-Haftpflichtversicherungen	3'617.96		5'500		3'069.70	
3054.00	AG-Beiträge an Familienausgleichskasse	2'183.92		2'400		1'718.75	
3054.09	Erstattung von AG-Beiträgen an Familienausgleichskasse	-90.50					
3055.00	AG-Beiträge an Krankentaggeldversicherungen	894.78		1'000		706.23	

## Erfolgsrechnung

Einzelkonten nach Funktionen	Rechnung 2025		Budget 2025		Rechnung 2024	
	Aufwand	Ertrag	Aufwand	Ertrag	Aufwand	Ertrag
3090.00	Aus- und Weiterbildung des eigenen Personals	13'111.25		22'000	23'873.90	
3099.00	Übriger Personalaufwand	12'838.00		22'000	11'311.25	
3100.00	Büromaterial	1'422.50		800	1'222.05	
3101.00	Betriebs-, Verbrauchsmaterial	25'423.33		17'300	21'940.16	
3102.00	Drucksachen, Publikationen	131.50		200	23.27	
3111.00	Anschaffung Apparate, Maschinen, Geräte, Fahrzeuge, Werkzeuge	23'635.24		29'900	29'507.68	
3112.00	Anschaffung Kleider, Wäsche, Vorhänge	7'094.85		4'600	10'665.35	
3113.00	Anschaffung Hardware	3'043.03		5'500	7'567.45	
3118.00	Anschaffung immaterielle Anlagen	13'133.78		10'200	13'736.97	
3120.00	Ver- und Entsorgung Liegenschaften VV	460.50		500	352.30	
3130.00	Dienstleistungen Dritter	10'411.05		12'400	9'267.00	
3132.00	Honorare externe Beratungen, Gutachten, Fachexpertisen usw.	3'426.75		2'200	3'626.55	
3133.00	Informatik-Nutzungsaufwand	620.75		500	314.00	
3134.00	Sachversicherungsprämien	13'116.00		11'700	11'558.80	
3137.00	Steuern und Abgaben	329.00		300	281.00	
3138.00	Kurse, Prüfungen und Beratungen	600.00		400		
3144.00	Unterhalt Hochbauten, Gebäude	464.40		400	5'680.95	
3150.00	Unterhalt Büromöbel und -geräte			500		
3151.00	Unterhalt Apparate, Maschinen, Geräte, Fahrzeuge, Werkzeuge	51'392.77		41'000	40'975.55	
3158.00	Unterhalt immaterielle Anlagen				109.95	
3160.00	Miete und Pacht Liegenschaften	132'000.00		132'000	132'000.00	
3170.00	Reisekosten und Spesen	3'189.80		4'000	2'498.20	
3181.00	Tatsächliche Forderungsverluste	10'220.00			750.00	
3192.00	Abgeltung von Rechten			1'000		
3300.60	Planmässige Abschreibungen Mobilien VV	50'866.84		54'400	64'778.04	
3612.00	Entschädigungen an Gemeinden und Zweckverbände	12'000.00		12'000	15'000.00	
3614.00	Entschädigungen an öffentliche Unternehmen			1'000		
3631.00	Beiträge an Kantone und Konkordate	253.50				
4260.00	Rückerstattungen und Kostenbeteiligungen Dritter		156'236.55		156'000	134'501.50
4612.00	Entschädigungen von Gemeinden und Zweckverbänden		25'778.85		74'900	25'816.95
4631.00	Staatsbeiträge		172'762.60		156'000	164'475.00

## Erfolgsrechnung

Einzelkonten nach Funktionen		Rechnung 2025		Budget 2025		Rechnung 2024	
		Aufwand	Ertrag	Aufwand	Ertrag	Aufwand	Ertrag
<b>9</b>	<b>FINANZEN UND STEUERN</b>						
	<b>Nettoergebnis</b>	<b>129.29</b>	<b>551'731.80</b>		<b>599'000</b>	<b>129.19</b>	<b>558'218.29</b>
		<b>551'602.51</b>		<b>599'000</b>		<b>558'089.10</b>	
<b>96</b>	<b>Vermögens- und Schuldenverwaltung</b>						
	<b>Nettoergebnis</b>	<b>129.29</b>	<b>129.29</b>			<b>129.19</b>	<b>129.19</b>
<b>9690</b>	<b>Finanzvermögen, Übriges</b>						
	<b>Nettoergebnis</b>	<b>129.29</b>	<b>129.29</b>			<b>129.19</b>	<b>129.19</b>
3499.00	Übriger Finanzaufwand	129.29				129.19	
<b>97</b>	<b>Rückverteilungen</b>				<b>100</b>		<b>122.85</b>
	<b>Nettoergebnis</b>			<b>100</b>		<b>122.85</b>	
<b>9710</b>	<b>Rückverteilungen aus CO2-Abgabe</b>				<b>100</b>		<b>122.85</b>
	<b>Nettoergebnis</b>			<b>100</b>		<b>122.85</b>	
4699.10	Rückverteilung CO2-Abgabe				100		122.85
<b>99</b>	<b>Nicht aufgeteilte Posten</b>		<b>551'731.80</b>		<b>598'900</b>		<b>558'095.44</b>
	<b>Nettoergebnis</b>	<b>551'731.80</b>		<b>598'900</b>		<b>558'095.44</b>	
<b>9998</b>	<b>Abschluss Zweckverband</b>		<b>551'731.80</b>		<b>598'900</b>		<b>558'095.44</b>
	<b>Nettoergebnis</b>	<b>551'731.80</b>		<b>598'900</b>		<b>558'095.44</b>	
4612.00	Entschädigungen von Gemeinden und Zweckverbänden		551'731.80		598'900		558'095.44

## Investitionsrechnung Verwaltungsvermögen

Hauptaufgabenbereiche (Funktionale Gliederung)	Rechnung 2025		Budget 2025		Rechnung 2024	
	Ausgaben	Einnahmen	Ausgaben	Einnahmen	Ausgaben	Einnahmen
0 Allgemeine Verwaltung Nettoergebnis						
1 Öffentliche Ordnung und Sicherheit Nettoergebnis	94'740.75	45'072.85 49'667.90	100'000	50'000 50'000		
2 Bildung Nettoergebnis						
3 Kultur, Sport und Freizeit Nettoergebnis						
4 Gesundheit Nettoergebnis						
5 Soziale Sicherheit Nettoergebnis						
6 Verkehr und Nachrichtenübermittlung Nettoergebnis						
7 Umweltschutz und Raumordnung Nettoergebnis						
8 Volkswirtschaft Nettoergebnis						
<b>Total Ausgaben / Einnahmen</b>	<b>94'740.75</b>	<b>45'072.85</b>	<b>100'000</b>	<b>50'000</b>		
<b>Nettoinvestitionen / Einnahmenüberschuss</b>	<b>0.00</b>	<b>49'667.90</b>	<b>0</b>	<b>50'000</b>	<b>0.00</b>	<b>0.00</b>
<b>Total</b>	<b>94'740.75</b>	<b>94'740.75</b>	<b>100'000</b>	<b>100'000</b>	<b>0.00</b>	<b>0.00</b>

## Investitionsrechnung Verwaltungsvermögen

Einzelkonten nach Funktionen		Rechnung 2025		Budget 2025		Rechnung 2024	
		Ausgaben	Einnahmen	Ausgaben	Einnahmen	Ausgaben	Einnahmen
<b>1</b>	<b>ÖFFENTLICHE ORDNUNG + SICHERHEIT, VERTEIDIGUNG</b>	<b>94'740.75</b>	<b>45'072.85</b>	<b>100'000</b>	<b>50'000</b>		
	Nettoergebnis		49'667.90		50'000		
<b>15</b>	<b>Feuerwehr</b>	<b>94'740.75</b>	<b>45'072.85</b>	<b>100'000</b>	<b>50'000</b>		
	Nettoergebnis		49'667.90		50'000		
<b>1500</b>	<b>Feuerwehr</b>	<b>94'740.75</b>	<b>45'072.85</b>	<b>100'000</b>	<b>50'000</b>		
	Nettoergebnis		49'667.90		50'000		
1500.5060.00	Fahrzeugbeschaffung			100'000			
1500.5060.04	Personentransport-Fz SAN,PTF245, ZH 2038	94'740.75					
1500.6340.00	Investitionsbeiträge von öffentlichen Unternehmungen		45'072.85		50'000		
<b>9</b>	<b>FINANZEN</b>	<b>45'072.85</b>	<b>94'740.75</b>	<b>50'000</b>	<b>100'000</b>		
	Nettoergebnis	49'667.90		50'000			
<b>99</b>	<b>Nicht aufgeteilte Posten</b>	<b>45'072.85</b>	<b>94'740.75</b>	<b>50'000</b>	<b>100'000</b>		
	Nettoergebnis	49'667.90		50'000			
<b>9999</b>	<b>Abschluss</b>	<b>45'072.85</b>	<b>94'740.75</b>	<b>50'000</b>	<b>100'000</b>		
	Nettoergebnis	49'667.90		50'000			
9999.5900.00	Passivierte Einnahmen VV	45'072.85		50'000			
9999.6900.00	Aktivierte Ausgaben VV		94'740.75		100'000		

## Bilanz

<b>Aktiven</b>		<b>01.01.2025</b>	<b>31.12.2025</b>
	<b>AKTIVEN</b>	<b>517'973.55</b>	<b>588'705.67</b>
<b>10</b>	<b>Finanzvermögen (FV)</b>	<b>252'026.16</b>	<b>323'957.22</b>
<b>100</b>	<b>Flüssige Mittel und kurzfristige Geldanlagen</b>	<b>63'762.18</b>	<b>206'763.57</b>
<b>1002</b>	<b>Bank</b>	<b>63'762.18</b>	<b>206'763.57</b>
1002.00	ZKB PG IBAN CH07 0070 0112 2004 1900 4	63'762.18	206'763.57
<b>101</b>	<b>Forderungen</b>	<b>178'550.45</b>	<b>108'199.87</b>
<b>1010</b>	<b>Forderungen aus Lieferungen und Leistungen gegenüber Dritten</b>	<b>11'236.05</b>	<b>57'878.73</b>
1010.01	Forderungen (manuelle Sollstellung)	11'236.05	57'878.73
<b>1011</b>	<b>Kontokorrente mit Dritten</b>	<b>167'314.40</b>	<b>46'667.79</b>
1011.02	Kontokorrent mit PG Neunforn (TG)	10'399.20	4'318.38
1011.03	Kontokorrent mit PG Benken	14'701.29	5'523.70
1011.05	Kontokorrent mit PG Ossingen	15'994.34	5'293.78
1011.06	Kontokorrent mit PG Rheinau	23'225.29	4'380.07
1011.07	Kontokorrent mit PG Trüllikon	59'275.23	6'198.99
1011.08	Kontokorrent mit PG Truttikon	992.83	2'380.33
1011.09	Kontokorrent mit PG Marthalen	15'166.26	
1011.18	Kontokorrent mit PG Dachsen	8'137.47	8'506.67
1011.19	Kontokorrent mit PG Laufen-Uhwiesen	19'422.49	10'065.87
<b>1019</b>	<b>Übrige Forderungen</b>		<b>3'653.35</b>
1019.10	Guthaben bei Sozialversicherungsanstalt		3'653.35
<b>104</b>	<b>Aktive Rechnungsabgrenzungen (RA)</b>	<b>9'713.53</b>	<b>8'993.78</b>
<b>1041</b>	<b>Aktive RA Sach- und übriger Betriebsaufwand</b>	<b>9'713.53</b>	<b>8'993.78</b>
1041.00	Aktive RA Sach- und übriger Betriebsaufwand	9'713.53	8'993.78

## Bilanz

<b>Aktiven</b>		<b>01.01.2025</b>	<b>31.12.2025</b>
<b>14</b>	<b>Verwaltungsvermögen (VV)</b>	<b>265'947.39</b>	<b>264'748.45</b>
<b>140</b>	<b>Sachanlagen Verwaltungsvermögen</b>	<b>265'947.39</b>	<b>264'748.45</b>
<b>1406</b>	<b>Mobilien VV</b>	<b>265'947.39</b>	<b>264'748.45</b>
1406.00	Mobilien allgemeiner Haushalt	501'076.00	550'743.90
1406.01	Mobilien allgemeiner Haushalt (von ZV Fw Kohlfirst 1.1.2023)	577'311.65	577'311.65
1406.09	WB Mobilien allgemeiner Haushalt	-812'440.26	-863'307.10

## Bilanz

<b>Passiven</b>		<b>01.01.2025</b>	<b>31.12.2025</b>
	<b>PASSIVEN</b>	<b>517'973.55</b>	<b>588'705.67</b>
<b>20</b>	<b>Fremdkapital (FK)</b>	<b>17'410.92</b>	<b>88'143.04</b>
<b>200</b>	<b>Laufende Verbindlichkeiten</b>	<b>17'410.92</b>	<b>88'143.04</b>
<b>2000</b>	<b>Laufende Verbindlichkeiten aus Lieferungen und Leistungen von Dritten</b>	<b>16'760.92</b>	<b>13'205.30</b>
2000.00	Kreditoren Sammelkonto	16'547.00	11'496.85
2000.03	Kreditoren diverse	23.27	
2000.12	Unfall-Versicherungen (UVG)	190.65	1'708.45
<b>2001</b>	<b>Kontokorrente mit Dritten</b>		<b>74'937.74</b>
2001.09	Kontokorrent mit PG Marthalen		74'937.74
<b>2005</b>	<b>Interne Kontokorrente (Abrechnungskonten)</b>	<b>650.00</b>	
2005.30	Abrechnungskonto Lohnverarbeitung	800.00	
2005.58	IG Fw	-150.00	
<b>29</b>	<b>Eigenkapital (EK)</b>	<b>500'562.63</b>	<b>500'562.63</b>
<b>299</b>	<b>Bilanzüberschuss/-fehlbetrag</b>	<b>500'562.63</b>	<b>500'562.63</b>
<b>2999</b>	<b>Kumulierte Ergebnisse der Vorjahre</b>	<b>500'562.63</b>	<b>500'562.63</b>
2999.00	Kumulierte Ergebnisse der Vorjahre	188'859.13	188'859.13
2999.00	Beteiligungskapital ZV Fw-Kohlfirst-Gemeinden	311'703.50	311'703.50